

*Н. М. Попадинець*

### **Аналіз структурних змін в економіці регіону**

*Проведено аналіз структурних змін у Івано-Франківській області та визначено пріоритети структурної корекції економіки регіону. Здійснено оцінку структурних змін в економіці регіону за видами економічної діяльності та в розрізі окремих галузей промисловості. На основі оцінювальної структури економіки регіону побудовано прогноз структури валової доданої вартості за видами економічної діяльності.*

*Ключові слова:* валова додана вартість, інвестиції, інновації, промисловість, сектори економіки, структурна регіональна політика.

*Постановка проблеми.* Економіка України упродовж тривалого часу була організованою за галузевим принципом, коли певні галузі закріплюються за окремими регіонами, виходячи з ресурсного потенціалу та можливостей економії виробничих витрат. Таким чином, основні макроекономічні показники розвитку регіону опинялись у безпосередній залежності від результатів функціонування однієї-двох галузей.

Розвиток регіональної структурної політики ставить перед органами регіональної влади нові теоретичні та практичні завдання. Особливо це стосується тих регіонів, що виявились не готовими до змін. Це регіони:

- з високою концентрацією виробництва, що стали нерентабельними при ринкових цінах або різко втратили попит на свою продукцію;
- одержували раніше з державного бюджету значні дотації і раптово втратили їх.

*Аналіз останніх досліджень і публікацій.* Питанням розвитку регіональної структурної політики присвячені роботи таких вітчизняних дослідників: С. О. Білої, Я. А. Жаліла, І. В. Крючкової, О. М. Луцків, О. В. Черевко, Т. П. Шинкоренко, С. Л. Шульц та ін.

Проте попри значну кількість публікацій, у питанні формування структурних процесів розвитку регіонами немає комплексного стратегічного підходу з урахуванням реалій і перспектив сьогодення.

*Мета статті* полягає у тому, щоб визначити наскільки стабільною є структура економіки Івано-Франківської області та які структурні пріоритети формуються сьогодні.

*Виклад основного матеріалу.* Структурні зміни в економіці регіону можна спостерігати, аналізуючи динаміку стану і складу основних складових, від взаємодії яких залежить результат економічної діяльності

регіону. Дослідження щодо оцінювання структурних змін в економіці Івано-Франківської області, охоплює проміжок часу з 2006 р. по 2013 р.

Розрахунок оцінки структурних змін регіону показав, що упродовж досліджуваного періоду обсяг реалізованої продукції (робіт і послуг) збільшився на 77,2% і становив 38771,7 млн грн. Таке зростання відбулось завдяки росту таких видів економічної діяльності, як: сільське господарство, мисливство, лісове господарство – у 7 разів; надання комунальних та індивідуальних послуг, діяльність у сфері культури та спорту – у 6,4 рази; освіта – у 3,6 рази; будівництво – у 3,5 рази; охорона здоров'я та надання соціальної допомоги – у 3,3 рази; діяльність транспорту та зв'язку – у 3,3 рази; усі інші у межах від 0,5 до 1,5 рази. Виключенням стали операції з нерухомим майном, оренда, інжиніринг і надання послуг підприємцям, де обсяг реалізації знизився на 43,7%.

Дослідження показали, що у структурі реалізованої продукції області (рис. 1) найбільшу частку у 2006 р. займала (половину від всієї реалізованої продукції регіону) промисловість – 49,5%, або 10836,5 млн грн. На рис. 2 ми бачимо, що обсяги реалізованої промислової продукції у 2013 р. зросли і становили 16887,9 млн грн, проте питома вага промисловості знизилась до 43,7%.

Зниження питомої ваги у структурі реалізованої продукції у 2013 р. спостерігається не тільки у промисловості, але і в таких видах економічної діяльності, як: торгівля, ремонт автомобілів, побутових виробів і предметів особистого вжитку, діяльність готелів і ресторанів до 34,5%; операції з нерухомим майном, оренда, інжиніринг і надання послуг підприємцям – 0,58% і фінансова діяльність – 2,46%, хоча так само, як і у промисловості, обсяг самої реалізованої продукції по всіх показниках зріс (рис. 2)

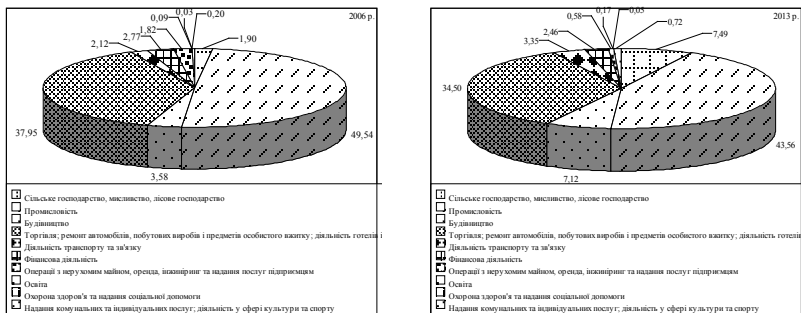


Рис. 1. Структура обсягів реалізованої продукції за секторами економіки Івано-Франківської області за 2006-2013 рр.

Розраховано та побудовано автором на основі [1].

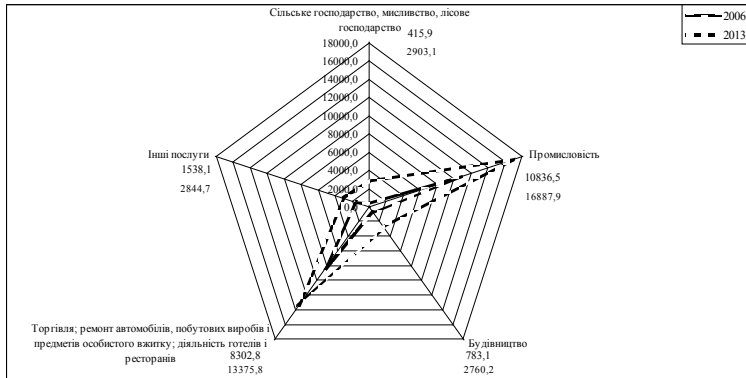


Рис. 2. Динаміка структурних змін за секторами економіки регіону за 2006-2013 рр. (млн грн)

Розраховано та побудовано автором на основі [1].

Варто зазначити, що зниження частки цих секторів економіки зумовлене зростанням питомої ваги інших видів економічної діяльності. Таке зростання відбулось завдяки зростанню питомої ваги сільського господарства, мисливства та лісового господарства на 5,59%; будівництва – 3,54%; діяльності транспорту та зв'язку – 1,23%; інших послуг – 0,62%. Тенденція зростання частки сільськогосподарської продукції у регіоні спостерігалась упродовж усього досліджуваного періоду. Розвиток інших галузей у 2006-2013 р. був менш динамічний, а їх частка у структурі економіки регіону хоч і зростала, але становила незначну частку в загальному обсязі. Щодо інших видів послуг регіону, то їхні частки як у 2006 р., так і у 2013 р. займають незначні позиції щодо решти видів економічної діяльності області. Сфера надання послуг на фоні зростання економічного добробуту населення регіону також поступово зростала і займала одну з лідируючих позицій у розвитку регіону [2]. Для подальшого зростання сфери послуг органам регіональної влади в реалізації структурної регіональної політики необхідно налагодити механізм виконання планів задля залучення інвестицій та інновацій.

Питома вага капітальних інвестицій щодо видів економічної діяльності регіону характеризувалась неоднозначною динамікою. Загалом обсяг капітальних інвестицій в економічній структурі регіону з 2006 р. по 2013 р. збільшився на 29,9%. Збільшення капітальних інвестицій відбулось майже за всіма видами економічної діяльності за весь період діяльності за винятком кризових років (2008 і 2010 рр.). Зокрема, їхня частка зросла у будівництві (88,3%); сільському

господарстві, мисливстві, лісовому господарстві (63,6%); охороні здоров'я та наданні соціальної допомоги (40,9%). Дещо менше зростання спостерігається в освіті (18,8%); наданні комунальних та індивідуальних послуг, діяльності у сфері культури та спорту (11,4%); торгівлі, ремонті автомобілів, побутових виробів і предметів особистого вжитку, діяльності готелів і ресторанів (8,7%). Хоча за досліджуваний період частка капітальних інвестицій у промисловість регіону зросла тільки на 3,5%, а динаміка питомої ваги капітальних інвестицій коливалась то в напрямі збільшення, то в напрямі зменшення і завжди залишалася на першому місці в порівнянні з іншими видами економічної діяльності регіону. У 2013 р. питома вага капітальних інвестицій у промисловості склала 36,3%, що на 2% більше, ніж у будівництві, та на 29,73%, ніж у сільському господарстві, мисливстві та лісовому господарстві.

Зростання питомої ваги капітальних інвестицій у промисловість і будівництво зумовлене зменшенням капітальних інвестицій у діяльність транспорту, зв'язку та фінансову діяльність регіону.

Отже можна стверджувати, що Івано-Франківська область сьогодні спеціалізується на наданні послуг і розвитку сільського господарства, мисливства та лісового господарства. При тім, що питома вага капітальних інвестицій найбільше зосереджена у промисловості та будівництві, і у 2013 р. займала 70,81%.

Ще одним чинником, що визначає оптимальність структури економіки регіону, є зайнятість населення. Загалом чисельність зайнятих у регіоні з 2006 р. по 2013 р. зросла на 3,7%, завдяки сфері сільського господарства, мисливства, лісового господарства; торгівлі, ремонту автомобілів, побутових виробів і предметів особистого вжитку та діяльності готелів і ресторанів. Питома вага середньорічної чисельності зайнятого населення у цих сферах у 2013 р. становила 27,11% та 20,48% відповідно. Питома вага зайнятих у промисловості у 2013 р. становила 11,9%, що на 4,86% менше, ніж у 2006 р. Це зумовлене темпами падіння обсягів реалізованої промислової продукції.

Зростання чисельності зайнятих в інших видах економічної діяльності за період, що аналізується, становив 18,7%, з них 8,9% припадає на операції з нерухомим майном, оренду, інжиніринг і надання послуг підприємцям; 6,9% – надання комунальних та індивідуальних послуг, діяльність у сфері культури та спорту; 2,2% – освіту; 0,7% – охорону здоров'я та надання соціальної допомоги.

**Оцінка структурних змін у промисловості регіону.** Основу промисловості Івано-Франківщини складають підприємства електроенергетичного, нафтового, деревообробного, хімічного та нафтохімічного комплексів. Бурштинська теплова електростанція подає електроенергію на

експорт в країни Центральної і Західної Європи та забезпечує нею західні області України. Нафтовий промисловий комплекс об'єднує підприємства, що забезпечують розвідку, видобуток, зберігання і транспортування нафти і газу. В області розробляється 25 родовищ вуглеводнів та експлуатується понад 660 нафтових і газових свердловин [3].

Для визначення перспектив розвитку промисловості регіону проведено оцінку структурних змін у промисловості регіону, де було визначено, що обсяг реалізованої промислової продукції з 2006 по 2013 рр. збільшився майже за всіма видами діяльності й склав 56,5%. Варто зазначити, що загалом за аналізований період обсяги реалізованої продукції харчової промисловості зросли в 4,7 рази; целюлозно-паперової промисловості в 3 рази; хімічної і нафтохімічної промисловості та іншої неметалевої продукції в 2,8 рази; металургійного виробництва та виробництва готових металевих виробів, машинобудування, а також виробництва та розподілення електроенергії, газу та води в 2,4% рази; оброблення деревини та виробництва виробів з деревини, крім меблів, у 2,2 рази. У всіх інших секторах промисловості зростання становило від 0,5 до 1,5 рази. Однак у виробництві коксу та продуктів нафто перероблення обсяг реалізації скоротився на 69,2%.

Питома вага обсягу реалізованих харчових продуктів, напоїв і тютюнових виробів у 2013 р. становила 18,11%, що на 12,2% більше, ніж у 2006 р. Приріст обсягу реалізованих товарів хімічної і нафтохімічної галузі за цей період становив 10,3%, а електроенергії, газу та води – 6,78%. Також у структурі промисловості регіону проявляються незначні тенденції до зростання питомої ваги обсягу реалізованої іншої неметалевої продукції, де приріст з 2006 р. до 2013 р. становив 4,8%, а приріст реалізованої деревообробної і целюлозно-паперової продукції – 1,69%.

За 2006-2013 рр. у структурі реалізованої промислової продукції покращили свої показники всі види промислової діяльності, окрім добувної і легкої промисловості та виробництва коксу і продуктів нафто перероблення.

Для відтворення промислових потужностей регіону необхідно залучати зовнішні та внутрішні інвестиції та впроваджувати інновації.

Основні напрями розвитку інноваційної діяльності, пріоритети інноваційної політики та етапи її реалізації визначаються потребами промислових виробництв у технологічному переозброєнні та наявністю інвестиційних ресурсів. Оскільки обсяг реалізованої інноваційної продукції регіону з 2006 р. по 2013 р. зріс у 9 разів, то це дає підставу говорити про те, що створення сприятливих умов для розвитку інновацій дає змогу модернізувати технологічну базу промисловості регіону, що, своєю чергою, сприятиме підняттю конкурентоспроможності вітчизняної продукції.

Таке зростання обсягів інноваційної продукції зумовлене значними вливаннями іноземних інвестицій у промисловість регіону. У 2013 р. у порівнянні з 2006 р. обсяги прямих іноземних інвестицій в економіку регіону збільшилися у 5 разів. Основними видами промисловості, куди були спрямовані прямі іноземні інвестиції, є: хімічна і нафтохімічна промисловість (58,6%), виробництво харчових продуктів, напоїв і тютюнових виробів (12,6%), машинобудування (5,7%). Понад половину прямих іноземних інвестицій було спрямовано на розвиток хімічної і нафтохімічної промисловості, а саме у нафтопромислові центри Франківщини: Надвірнянський, Долинський і Рожнятівський райони.

У 2013 р. в області реалізовано 42 інвестиційні проекти, найважливішими серед яких є: введення нових потужностей з виробництва електрообладнання для автомобілів на ВО «Карпати»; будівництво нового заводу з випуску спецементів на ПАТ «Івано-Франківськцемент»; введення в експлуатацію біогазового заводу на ТОВ «Даноша»; п'ять ліній з виготовлення виробів з ПВХ-С на ТОВ «Карпатнафтохім», що дало змогу створити понад 400 нових робочих місць. Обсяг реалізованої промислової продукції за 2013 рік досяг 20,5 млрд грн, що у 1,8 рази більше, ніж у 2009 році, проте на 2,3 млрд грн. менше, ніж у 2012 р. [4].

Варто зазначити, що у структурі прямих іноземних інвестицій у сектори промисловості відбулись суттєві зміни. Так, збільшення питомої ваги прямих іноземних інвестицій спостерігається тільки у виробництві харчових продуктів, напоїв і тютюнових виробів, хімічній і нафтохімічній промисловості та машинобудуванні. У всіх інших видах промислової діяльності у 2013 р. порівняно з 2006 р. відбулось зниження питомої ваги прямих іноземних інвестицій.

Як було зазначено, по кількості зайнятих промисловий сектор в Івано-Франківській області займає третє місце. У 2013 р. найбільша частка зайнятих була у виробництві та розподіленні електроенергії, газу та води (15,9%), виробництві харчових продуктів, напоїв і тютюнових виробів (7,3%), добувній промисловості (6,8%). У всіх інших видах промислової діяльності зайнятість становить менше 5%.

Динаміка питомої ваги капітальних інвестицій у галузі промисловості упродовж досліджуваного періоду не була стабільною. Питома вага капітальних інвестицій у виробництво харчових продуктів, напоїв і тютюнових виробів у 2013 р. становила 53,24%, а їх приріст – 39,08%. Таке зростання питомої ваги капітальних інвестицій зумовлене падінням питомої ваги капітальних інвестицій у хімічній і нафтохімічній промисловості, де приріст їх питомої ваги з 2006 до 2013 рр. становив (-26,49%).

Слід зазначити, що хоча Івано-Франківська область і багата на целюлозно-паперову сировину, вона не має власних великих виробничих потужностей, а є постачальником сировини в інші регіони, тому найменша частка зайнятих припадає саме на целюлозно-паперову промисловість і видавничу діяльність (1,3%).

Що ж до капітальних інвестицій, то основна їх частка у 2013 р. припадала на виробництво харчових продуктів, напоїв і тютюнових виробів (53,2%), більшість з яких припадає на горілчані заводи, розташовані у цьому регіоні. На хімічну і нафтохімічну промисловість регіону припадає 15,7% капітальних інвестицій. Найменша ж частка інвестицій у 2013 р. належить металургійному виробництву та виробництву готових металевих виробів (0,3%).

Різка зміна вливань капітальних інвестицій з одних галузей промисловості в інші зумовлена падінням розвитку тих секторів промисловості, що мають більшу підтримку держави в інших регіонах країни. Це насамперед стосується машинобудування та хімічної і нафтохімічної промисловостей.

На сучасному етапі розвитку промисловості регіону варто звертати увагу на ті сектори, що мають власну сировинну базу, сильні виробничі потужності та можуть зацікавити зовнішніх інвесторів. Не варто забувати про те, що потрібно також впроваджувати нові інноваційні механізми виробництва промислової продукції, це сприятиме підтримці діючих секторів промисловості і розвиватиме нові.

**Оцінка відтворювальної структури економіки регіону.** Найбільший вплив на рівень розвитку регіону серед економічних факторів має валова додана вартість (ВДВ), що містить у собі первинні доходи, що створюються учасниками виробництва. Розглянемо зміни у відтворювальній структурі економіки Івано-Франківської області упродовж 2006-2013 рр. (рис. 3).

Результати проведеної оцінки показують, що в 2013 р. питома вага ВДВ промисловості регіону становила 24,04%. Аналізуючи динаміку питомої ваги ВДВ промисловості, було виявлено, що її приріст з 2006 р. по 2013 р. становив 12,5%, хоча як у 2006 р., так і у 2013 р. частка ВДВ у промисловості була найвищою, а це свідчить про домінуючу роль промисловості у складі господарського комплексу регіону. Питома вага ВДВ торгівлі, ремонту автомобілів, побутових виробів і предметів особистого вжитку, діяльності готелів і ресторанів у 2013 р. склала 16,3%, що на 4,2% більше, ніж у 2006 р. Питома вага ВДВ сільського господарства, мисливства та лісового господарства в 2013 р. склала 13,5%, що також свідчить про зростання цих видів економічної діяльності, оскільки у 2006 р. цей показник становив 11,8%. Наведені факти свідчать про те, що відбувається динамічне зростання визначених видів економічної діяльності.

Відповідно до рис. 3, у 2013 р. на ВДВ, зосереджену у сфері транспорту та зв'язку, припадає 8,5 %, освіту – 8,1%, державне управління – 7,1%. На всі інші види економічної діяльності на ВДВ припадає менше 7%. Найменшу ж частку займає фінансова діяльність – 3,5%.

Крім того, варто наголосити на поступовому зменшенні питомої ваги ВДВ у сфері транспорту та зв'язку на 2,9% і сфері фінансової діяльності на 2,1% у 2013 р., порівнюючи з аналогічним показником за 2006 р. Інші види економічної діяльності охоплюють в середньому 22,4% загальної ВДВ.

Прогноз структури ВДВ за видами економічної діяльності (рис. 3) показує, що упродовж трьох наступних років зберігатиметься тенденція до скорочення частки промисловості, будівництва, сфери транспорту та зв'язку та фінансової діяльності. Натомість по всіх інших видах економічної діяльності простежується тенденція до зростання.

**Висновки.** Аналіз структури економіки Івано-Франківської області показав, що хоча промисловість займає провідне місце у господарській системі регіону, але в період з 2006 р. по 2013 р. її частка поступово зменшувалась, а частка




Рис. 3. Зміна та прогноз структури ВДВ (за видами економічної діяльності)

Розраховано та побудовано автором на основі [1].



інших видів економічної діяльності збільшувалась. Проведений прогноз структури ВДВ засвідчує, що у майбутньому відбуватиметься скорочення частки промисловості у ВДВ регіону. Серед секторів промисловості регіону найпотужнішими є: хімічна і нафтохімічна промисловість; виробництво та розподілення електроенергії, газу та води; виробництво харчових продуктів, напоїв і тютюнових виробів; виробництво іншої неметалевої продукції; виробництво коксу, продуктів нафто перероблення.

Варто також зазначити, що важливу роль у структурі економіки регіону відіграють сфера послуг, сільське господарство, мисливство та лісове господарство.

З часу затвердження «Стратегії економічного і соціального розвитку Івано-Франківської області до 2015 року» (рішення від 20.02.2007 року № 214-9/2007) пройшло майже сім років, проте так і не було досягнуто цілей щодо зменшення міжрегіональних економічних і соціальних диспропорцій.

Відповідно до проведеного нами дослідження, було визначено пріоритетні види економічної діяльності регіону та чинники, що зумовлюють найбільші зміни у регіоні, на які органам регіональної влади варто звертати більше уваги.

Для відновлення розвитку промислового сектора регіону органам влади та бізнес-середовищу необхідно більше уваги приділити виробничим потужностям промислових підприємств, відновлюючи їх шляхом реструктуризації та модернізації. Наступним важливим кроком має бути залучення в промисловий сектор внутрішніх і зовнішніх інвестицій і впровадження інновацій. Виконання цих умов приведе до нарощення потужностей промислового сектора регіону, що забезпечить населення новими робочими місцями. Усі ці кроки позитивно вплинуть на структурні зрушення у регіоні.

Для ефективнішого розвитку сільського господарства регіону необхідно забезпечити виготовлення якісної сільськогосподарської продукції, що задовольнятиме попит на рівні регіону та країни. Для цього потрібно застосувати механізм регулювання та прогнозування ринків сільськогосподарської продукції і продовольства та оновити матеріально-технічну базу сільськогосподарського виробництва. Не менш важливим у розвитку сільського господарства регіону є наукове ведення агропромислового виробництва та забезпечення комплексного і сталого розвитку сільських територій через використання спільних коштів державного і місцевого бюджетів.

У лісовому господарстві важливі кроки для подальшого його розвитку потрібно зробити у таких напрямках: розробці регіональної лісової політики для забезпечення балансу економічних, екологічних і соціальних цілей; підвищення рівня лісистості шляхом створення нових посадок лісів;

застосування екологічних підходів у лісокористуванні, запровадження сертифікації лісів; залучення територіальних громад до прийняття рішень з управління лісами.

Розвиток лісового господарства включає у себе і лісову промисловість. Розвиток лісової промисловості доцільно здійснювати на основі створення кластера. Формування лісопромислового кластера залучить до процесу виготовлення лісопромисловими підприємствами продукції інші галузі виробництва. До кластера можуть входити підприємства: машинобудівної, хімічної, целюлозно-паперової, лісохімічної, деревообробної промисловостей; меблевого виробництва; наукові установи; органи державної і регіональної влади; фінансово-кредитні установи регіону; транспортно-логістична інфраструктура тощо.

Розвиток лісопромислового кластера сприятиме зростанню ефективного використання наявних ресурсів і виробничих потужностей регіону, підвищенню якості та конкурентоспроможності продукції лісової промисловості, забезпеченню потреб внутрішнього ринку, що дозволить реалізувати імпортозаміщуючу модель насичення внутрішнього ринку регіону та країни.

Варто зазначити, що перспективи та динамічність розвитку економіки регіону також залежить від такого виду економічної діяльності як надання послуг.

Дослідження показали, що для Івано-Франківської області важливе значення у структурі економіки регіону відіграє діяльність готелів і ресторанів, що у 2013 р. склала 8,3% у структурі ВДВ регіону. До діяльності готелів і ресторанів належить домові господарства, що займаються зеленим туризмом. Одну з провідних ролей у розвитку досліджуваного регіону може відігравати туристичний комплекс. Важливими кроками регіональної влади у цьому напрямі має стати розбудова туристичної інфраструктури. Ці та інші заходи сприятимуть позитивним структурним зрушенням в економіці регіону.

Що ж до підвищення рівня інноваційності регіону, то цей напрям розвитку регіону включає не тільки комплекс відповідних законів, але й нові відносини між основними групами інтересів: владою, бізнесом і спільнотою, що мають пронизувати господарське життя регіону, а роль локомотива в інноваційній сфері має відводитись середньому і малому бізнесу, для розвитку якого необхідно формувати адекватну інноваційну інфраструктуру в рамках структурної політики регіону.

Основним чинником впливу на реалізацію структурної політики є модернізація економіки регіону зі створенням високотехнологічних підприємств, зростанням енергоефективності, розвитком комунікацій усіх видів, раціональним використанням природних ресурсів, формуванням кластерів у нових і традиційних галузях.

Таким чином, зміст структурної політики можна представити як сукупність законодавчих, економічних і організаційно-управлінських інститутів, спрямованих на виконання цілей і завдань органів регіональної влади щодо управління політичним, економічним і соціальним розвитком суб'єктів, що забезпечують формування інноваційної конкуренто-спроможної економічної системи.

#### Список використаних джерел

1. Основні показники соціально-економічного розвитку регіону / Головне управління статистики у Івано-Франківській області [Електронний ресурс]. – Режим доступу : <http://www.ifstat.gov.ua/>
2. Попадинець Н. М. Регіональна структурна політика у стратегічному управлінні регіоном [Електронний ресурс] / Н. М. Попадинець // Управління економічними процесами на макро- і мікрорівні: проблеми та перспективи вирішення : зб. матер. Міжнародної науково-практичної інтернет-конференції молодих учених, (м. Львів 11-12 квітня 2014 р.). м. Львів – 2014. – С. 102-103. – 340 с. – Режим доступу: [http://www.conf.inem.lviv.ua/?page\\_id=142](http://www.conf.inem.lviv.ua/?page_id=142)
3. Івано-Франківська область / Івано-Франківська обласна державна адміністрація [Електронний ресурс]. – Режим доступу: <http://www.if.gov.ua/frtt/>
4. Промисловість Івано-Франківщини / Івано-Франківська обласна державна адміністрація [Електронний ресурс]. – Режим доступу : <http://www.if.gov.ua/files/>

#### **Popadynets N. M. Analysis of the structural changes in the economy of the region.**

*The analysis of structural changes in the Ivano-Frankivsk region is conducted as well as the priorities of the structural correction of economy of the region are determined in the article. The estimation of the structural changes in the economy of the region by the type of economic activity and by the individual industries is completed. The forecast of gross value added structure by the type of economic activity is generated on the basis of the estimated structure of economy of the region.*

*Key words: gross value added, investment, innovation, industry, sectors of economy, regional structural policy.*

#### **Попадинец Н. Н. Анализ структурных изменений в экономике региона.**

*Проведен анализ структурных изменений в Ивано-Франковской области и определены приоритеты структурной коррекции экономики региона. Осуществлена оценка структурных изменений в экономике региона по видам экономической деятельности и в разрезе отдельных отраслей промышленности. На основе оценочной структуры экономики региона построено прогностическое прогнозирование структуры валовой добавленной стоимости по видам экономической деятельности.*

*Ключевые слова: валовая добавленная стоимость, инвестиции, инновации, промышленность, секторы экономики, структурная региональная политика.*